

# regional-RENOVIEREN

Ratgeber für Umbauen und Modernisieren

**KOSTENLOS  
ZUM MITNEHMEN**



Titelthema  
**FUSSBODENSANIERUNG**

## Bodenbeläge

■ aus Holz, Textil & Fliesen

## Hauseingänge

■ Treppen und Lifte

Warmwasser-Speicher · Flächenheizungen · Garagen & Carports  
Garagentore · Duschen · Hofeinfahrten · Sonnenschutz · Regenwasser



Quelle: www.pochy.com

Liebe Partner, Kunden und Interessenten,

im festlichen Glanz der Weihnachtszeit möchten wir die Gelegenheit nutzen, um Ihnen herzlich für die gute Zusammenarbeit und Ihr Vertrauen in diesem Jahr zu danken. Die besinnliche Jahreszeit ist für uns nicht nur Anlass zur Freude, sondern auch, um innezuhalten und Wertschätzung auszudrücken. Das bisherige Jahr war geprägt von gemeinsamen Herausforderungen – denn weiterhin wird unser Alltag durch den Krieg eines russischen Wahnsinnigen, Terror aus dem Nahen Osten und die Ungewissheit, was vom zukünftigen mehr als unberechenbaren und egomanen, fast namensgleichen D. T. zu erwarten ist, überschattet – aber sicherlich auch von erfolgreichen Projekten.

Wir schätzen die vertrauensvolle Partnerschaft, welche wir mit Ihnen pflegen, und freuen uns auf die Fortsetzung im kommenden Jahr. Möge das bevorstehende Weihnachtsfest Ihnen und Ihren Familien Ruhe und besinnliche Stunden schenken. Nutzen Sie die Zeit, um Kraft zu tanken und sich auf die schönen Dinge im Leben zu besinnen. Für das neue Jahr wünschen wir Ihnen viel Erfolg, Gesundheit und Glück. Möge es Ihnen viele neue Chancen, inspirierende Momente und erfüllende Erfahrungen bringen.

Wir freuen uns auf die weitere Zusammenarbeit im neuen Jahr und darauf, gemeinsam mit Ihnen neue Projekte anzugehen.

Frohe Weihnachten und ein hoffentlich erfolgreiches neues Jahr wünschen Ihnen  
Wolfgang Trumpp sowie das ganze Team von

regional-**RENOVIEREN**





## Liebe Leserinnen und Leser,

unsere Inhalte werden ständig auf den neuesten Stand der Technik und den notwendigen, dazugehörigen Ausführungen gebracht. Lassen Sie sich überraschen, was es alles Neues rund ums Renovieren und Umbauen gibt und vor allem, welche Fachfirma in den jeweiligen Verbreitungsgebieten Sie beraten kann – und die Ideen dann gemeinsam mit Ihnen umzusetzen.

Den überwiegenden Teil der Umbau- oder Renovierungsmaßnahmen Ihres Objektes oder Ihrer Umbaumaßnahme beeinflusst die Technik und entscheidet maßgeblich, die richtige und effiziente Wärmequelle einzubauen. Dazu gehören zum Beispiel moderne Warmwasserspeicher, Flächenheizungen sowie Kamine und Öfen. Lesen Sie mehr ab Seite 6.

Nachdem die Bau- und Grundstückspreise stetig in die Höhe geschwollen sind – und es sich in absehbarer Zeit aufgrund aktueller Unsicherheiten wie Zinsen, Materialpreise und weitere Gegebenheiten nicht ohne notwendigen finanziellen Puffer kalkulieren lässt – ist es nach wie vor für die meisten Bauinteressierten sowie Haus- oder Wohnungsbesitzer das Ziel, ein komfortables, energieeffizientes und bezahlbares Wohndomizil zu besitzen und auch darin zu wohnen!

Egal, was ansteht – ob neue Bodenbeläge aus Holz oder Textil oder auch neue Fliesen, eine in die Jahre gekommene Treppe ersetzen oder einen Treppenlift installieren, ob eine Garage, ein Carport oder ein Tor, ein neuer Eingangsbereich vielleicht auch samt Haustür oder eine neue Hofeinfahrt oder ein neuer Sonnenschutz – Ideen, Fachfirmen und Tipps dazu finden Sie bei uns in jeder unserer Ausgaben.

Und last but not least... veröffentlichen wir Termine von regionalen Fachmessen, damit Sie sich dort auf den neuesten Stand bringen können.

Viel Spaß beim Informieren und Ideen sammeln sowie den daraus hoffentlich reibungslos verlaufenden Bau- oder Umbaumaßnahmen wünscht Ihnen

Wolfgang Trumpp (Herausgeber)

sowie das ganze Team von regional-**RENOVIEREN**

## Inhalt

Erfrischen, entspannen, erholen – mit Dusch-erlebnissen der nächsten Art 04

**\*Sauberer heizen mit Holz** 06

Warmes Wasser für alle Tage 08

Komfortabel durch die Kälte: Flächenheizungen verströmen wohlige Wärme 10

**\*Holzerne Bodenbeläge: urig und edel** 12

Textile Bodenbeläge von lässig bis luxuriös 14

Fliesen von romantisch bis modern 16

**\*Haustüren, Sprechanlagen & Briefkästen individualisieren den Hauseingang** 18

Stellplätze, chic und wetterfest 20

Geräumige Garagen & schmutzige Hoftofe 22

Bequeme Treppenlifte für beliebte Treppen 24

**\*Nachhaltige Hofgestaltung mit harmonischem Flächenbild** 26

Sonnenschutz: Der Sommer kann kommen 28

Regenwasser – ein Geschenk des Himmels 30

**Vormerken:** Rund ums Haus in Schw. Gmünd 32

**Vormerken:** Haus|Bau|Energie in Radolfzell 33

Vorschau April – Juni, Impressum 34

**\*Redaktionstipp**



Seite 06




Seite 12



Seite 18



Seite 26



## SPECIAL ab SEITE 30

Zisternen gehören zu den ältesten Wasseranlagen, mit denen sich der Mensch Regenwasser nutzbar gemacht hat. Die Zisterne dient dazu, Regenwasser aufzufangen, zu speichern und für den Haushalt oder die Bewässerung nutzbar zu machen, was wiederum Trinkwasser und die damit verbundenen Kosten spart.

Unser Titelbild zeigt das Beispiel einer Fußbodensanierung



# Erfrischen, entspannen, erholen

Verwöhnen Sie sich und Ihre Lieben mit Duscherlebnissen der nächsten Art

Individualität erleben. Die neu aufgelegte MULTI-S 4000 NEW vereint Funktionalität und Ästhetik mit Innovation, Pflegefreund-

lichkeit und erhabener Eleganz. Die außergewöhnliche Flexibilität und Vielfalt adelt sie zum Sinnbild der Einzigartigkeit. Die

neue Modellreihe ermöglicht persönliche Duschlösungen auch bei komplexen örtlichen Gegebenheiten. Ein speziell geformter Knopfgriff unterstützt alle Falt-Pendel-Modelle und verbindet ansehnliches Design mit angenehmer Ergonomie. Die Soft Grip-Einlage zitiert seine haptische Struktur. Ein toller gestalterischer Kunstgriff, für noch besseren Halt in der Dusche und für eine unverwechselbare durchgängige Optik.

Die INFINITY SHOWERS verwandeln notwendige hygienische Rituale in wohlthuende Erlebnisse. Verwöhnen Sie sich mit wechselnden Strahlarten und genießen Sie Ihr persönliches Duschvergnügen. Das zeitlose Design lässt sich bestens mit allen Badkollektionen und Stilrichtungen kombinieren und schmiegt sich harmonisch auch an Ihre Badsituation. Besonders praktisch und komfortabel geraten die oberflächenmontierten Armaturen. Die Duscharmaturen, die Duschstange und auch der optionale Thermostat sind immer gut zu sehen und leicht zu reinigen. Eine solche Einbau-Variante lässt sich selbstverständlich auch bequem noch nachträglich installieren, ideal also für die Renovierung von Altbauten und Be-

standsimmobilen. Verdeckt ins Mauerwerk eingelassene Installationen passen hingegen eher zu Neubauten.

## Individuelle Duschlösungen

Die moderne Badserie ALU+ zeigt frische Farben & praktische Funktionen. Die Entwicklung und die Produktion fokussieren auf eine größtmögliche Nachhaltigkeit. Die Duschsysteeme und Beauty Bars stammen zu 84 % aus recyceltem Aluminium, das sich später weitere Male verwenden lässt. Eine zeitgemäße Duschlösung für ein modernes Leben. Setzen Sie überraschende Akzente und zaubern Sie völlig neue Stimmungen in Ihr Badezimmer. RENODECO kommt als fugenlose Wandverkleidung. Für außergewöhnliche Badgestaltungen bei Teilsanierung und Neubau.

## Kleben statt bohren

Die innovative Klebetechnik KERMI-GLUE WALK-IN XB bietet Ihnen eine interessante neue Option. Badewannen-Aufsätze und Duschkabinen lassen sich so einfach, schnell und ohne Bohren befestigen. Der Kleber überzeugt zudem durch eine lange Haltbar-







Foto: Ideal Standard GmbH

**ALU+**  
www.idealstandard.de



Foto: HSK Duschbadneubau AG

**RENODECO**  
www.hsk.de



**KERMIGLUE WALK-IN XB**  
www.kermi.com



**NATURA 4000**  
www.duka.it



Foto: SPA, Deutschland GmbH

**SMART DESIGN**  
www.kinedo-bad.de

keit. Derlei leichtgängige Konstruktionen liegen voll im Trend. Anstatt Löcher in die Fliese zu bohren, lassen sich jetzt auch Serienmodelle per Klebeset im Handumdrehen befestigen. Sicher und stabil. Die beliebte Duschserie NATURA 4000 erscheint jetzt noch begehrter. Die Linie Colour Up Your Life kommt mit den drei

neuen trendigen Farben copper pearl, brass pearl und black pearl. Die imposante Modellreihe wächst auf Standardhöhe 2,1m. Fragen Sie auch nach der Sonderhöhe 2,1m. Sie haben eine besondere Einbau-Situation oder bevorzugen eine bestimmte Türform? SMART DESIGN enthält auch Ihr Wunschmodell. Etwa eine offene Walk In Dusche.



Foto: AOK/www.kachelofenwelt.de/foz



Foto: AOK/www.kachelofenwelt.de/foz



Foto: AOK/www.kachelofenwelt.de/foz

# Sauberer heizen mit Holz

Freie Wahl für nachhaltige Zukunftswärme: Beratung durch Ofen- und Luftheizungsbauer

Immer mehr Verbraucher beschäftigt die Frage, wie sie zukunftssicher heizen können und was beim Thema Heizen mit Holz weiterhin erlaubt ist. Fakt ist: Es gibt kein Verbot von Holzfeuerstätten im neuen Heizungs-gesetz (GEG). Wer mit einer zeitgemäßen Einzelraumfeuerstätte heizt, kann – unabhängig vom GEG – die Wärme ohne Sorge weiter genießen, wenn das Gerät die geltenden Emissionsvorschriften erfüllt.

Bereits seit März 2010 ist die 1. Stufe und seit 2015 die verschärfte 2. Stufe der Bundes-immissionschutzverordnung (1. BImSchV) in Kraft – zum Schutz der Umwelt und zur

Verbesserung der Luftqualität. Einzelraum-feuerstätten, die nach dem 21. März 2010 bzw. nach dem 31.12.2014 eingebaut und in Betrieb genommenen wurden, erfüllen bereits die dort vorgegebenen Grenzwerte und sind zugelassen. Auch für neu errichtete An-lagen in Neubauten sind die geltenden Abgas-Grenzwerte von 0,04 g/m<sup>3</sup> Staub und 1,25 g/m<sup>3</sup> Kohlenmonoxid kein Problem.

**Austausch-/Nachrüstfrist endet 31.12.2024**

Auch ältere Einzelraumfeuerungsanlagen, wie Öfen, Kamine und Kaminöfen, die zwi-

schen 1. Januar 1995 und 21. März 2010 gebaut oder in Betrieb genommen wurden, müssen den BImSchV-Anforderungen bis zum 31.12.2024 entsprechen. Das Typen-schild verrät das Alter der Feuerstätte. Erfüllt sie die Grenzwerte von 0,15 g/m<sup>3</sup> Staub und 4 g/m<sup>3</sup> Kohlenmonoxid und den vorge-schriebenen Mindestwirkungsgrad, darf sie weiter betrieben werden. Kann dieser Nach-weis bis Ende 2024 nicht erbracht werden, muss das Gerät entweder stillgelegt werden oder ist mit einer Einrichtung zur Reduzie-rung der Staubemissionen nach dem Stand der Technik nachzurüsten.

## Prüfung und Bescheinigung

In regelmäßigen Abständen führt der bevoll-mächtigte Bezirksschornsteinfeger eine Feuerstättenschau durch, informiert die Be-treiber und weist sie auf Stilllegungsfristen hin. Für die Einhaltung der Grenzwerte reicht meist der Nachweis des Herstellers, ent-sprechende Angaben sind in den Geräte-unterlagen enthalten. Ist das Typenschild auf dem Gerät nicht mehr vorhanden, hilft eine Bescheinigung des Herstellers, dass das Ofenmodell die Schadstoffgrenzen ein-hält. Die Werte des jeweiligen Ofenmodells

Foto: AdK/www.kachelofenwelt.de/6a3brod



Foto: AdK/www.kachelofenwelt.de/Sommerhuber

findet man z.B. in der Datenbank des Industrieverbands Haus-, Heiz und Küchentechnik (HKI) [www.cert.hki-online.de/de/geraete/hersteller-liste](http://www.cert.hki-online.de/de/geraete/hersteller-liste).

### Ausnahmen und Bestandsschutz für ältere Geräte

In bestimmten Fällen haben Feuerstätten, welche die BImSchV-Vorgaben nicht erfüllen, Bestandsschutz. Dazu gehören zum Beispiel Grundöfen, die handwerklich errichtet wurden, ebenso offene Kamine, die allerdings nur gelegentlich genutzt werden dürfen. Ausgenommen sind auch Einzelraumfeuerungsanlagen, die bereits vor 1950 errichtet oder hergestellt wurden.

### Nach der Heizperiode: frühzeitig Fachmann einschalten

Bei allen Fragen zum Thema Nachrüstung, Stilllegung oder Austausch ist der Ofen- und Luftheizungsbauer der richtige Ansprechpartner. Er berät, ob und welche Nachrüstung lohnt, oder ob ein neues, emissionsärmeres Gerät mit höherem Wirkungsgrad und geringerem Brennstoffverbrauch sinnvoller und kostengünstiger wäre. Der beste Zeitpunkt für die Umrüstung oder einen Austausch der Feuerstätte ist direkt nach der aktuellen Heizperiode. Es ist ratsam, sich frühzeitig einen Termin beim Fachmann zu sichern, damit im nächsten Winter eine zukunftssichere Holzfeuerstätte Wärme spendet. Adressen von Ofenbauern in der Nähe gibt es auf [www.kachelofenwelt.de](http://www.kachelofenwelt.de).

Foto: AdK/www.kachelofenwelt.de/Gemins-Schmid



Foto: AdK/www.kachelofenwelt.de/Sommerhuber





**WARMWASSERSPEICHER**

Serie NGWS  
www.shwt-warmwasserspeicher.de

# Warmes Wasser für alle Tage

Die neuesten Speichermodule für jeden Bedarf, im Neubau und in der Modernisierung

Ein WARMWASSERSPEICHER dient der alltäglichen Aufbereitung von warmem Wasser: zum Duschen, Baden, Kochen, Waschen oder Spülen. Auch puffert er überschüssige Energie aus diversen neuen oder erweiterungsfähigen Anlagen. Man denke nur an Solaranlagen, Öl-, Gas-, Festbrennstoff-Kessel, Thermen, wasserführende Kaminöfen, Pelletheizungen, Elektro-Heizstäbe, Blockheiz-Kraftwerke, Fernwärme und viele weitere Energieträger.

Das Heißwasser-Tandem HOT 2.6 N PREMIUM verhilft Ihnen schnell und komfortabel zu sehr heißem Wasser. Es besteht aus einem platzsparenden Heißwasser-Automaten (der unter viele Spülen passt) sowie einer 3in1 Küchenarmatur. Das eingespielte Duo hilft Heißgetränke und Speisen zügig zuzubereiten oder stark verschmutztes Geschirr rasch zu reinigen. Der Heißwasser-Automat regelt elektronisch auf maximal 95 °C. Eine



**HOT 2.6 N PREMIUM**

www.stiebel-eltron.de



Mischhebel-Armatur mit Drehknopf spendet Ihr heißes Wasser dampf- und spritzarm. Ein Drück-Dreh-Mechanismus schenkt zusätzliche Sicherheit.

WARMWASSERSPEICHER liefern eine bestimmte Menge an Mischwasser. Nach Entnahme füllt sich der Speicher automatisch auf – und das gespeicherte Wasser erreicht bald wieder die eingestellte Zieltemperatur. Wählen Sie eine passende Speichergröße

ganz nach Ihrem individuellen Bedarf. Dezentrale Kleinspeicher genügen für einzelne Entnahmestellen wie Waschbecken oder Spülen. Größere Wandspeicher versorgen zentral mehrere Entnahmestellen in der ganzen Wohnung.

**Verbesserte Technik**

Der Siegeslauf der Wärmepumpe ruft nach neuen Speicher-Wassererwärmern und Heizwasser-Pufferspeichern (alleine oder kombiniert). VITOCELL MODULAR besteht aus flexiblen Modulen und beantwortet damit die wechselnden Anforderungen im Neubau und in der Modernisierung. Separate Module für Heiz- und Trinkwasser steigern die Flexibilität. Im Neubau gefällt der geringe Flächenbedarf. In der Modernisierung helfen die getrennten Speichermodule insbesondere bei engen und verwinkelten Transportwegen. Monteure lieben speziell die integrierten Tragegriffe.

Speicher-Wassererwärmer stehen meist neben dem Wärmeerzeuger. Eine ideale Ergänzung, wo eine kompakte Wärmepumpe mit integriertem Warmwasser-Speicher nicht ausreichend und aus Platzgründen nicht beliebig größer ausgelegt werden kann. Der neue VITOCELL MODULAR 100-VE (Typ CVWC) zeigt gegenüber konventionellen Speicher-Wassererwärmern größere Wärmetauscher-



**WARMWASSERSPEICHER**

www.clage.com



Vitocell Modular ist das einzigartige modulare Speichersystem von Viessmann mit Speicher-Wassererwärmern und Heizwasser-Pufferspeichern, die sowohl allein eingesetzt als auch kombiniert werden können.

Speicher-Wassererwärmer Vitocell 100-V Typ CVWC, 300, 250 und 200 l (links), Heizwasser-Pufferspeicher Vitocell 100-E Typ MSCA, 75 und 50 l (Mitte) sowie als Kombinationsbeispiel Vitocell Modular mit 250/75 l.



## VITOCCELL MODULAR

[www.viessmann.de](http://www.viessmann.de)

Flächen; passend zu den niedrigen Vorlauf-Temperaturen der Wärmepumpe.

### Platz sparen, Betriebskosten senken

Ein Wandspeicher, sechs Betriebsarten. Die Baureihe DEM COMFORT EL schenkt Planern und Nutzern viel Flexibilität. Ob offene oder geschlossene Bauweise, ob Einkreis-, Zweikreis- oder Boilerbetrieb, ob 30, 50, 80, 100, 120 oder 150 Liter Speicherinhalt: Ihre örtlichen Gegebenheiten und persönlichen Komfortwünsche entscheiden über Anschluss und Leistung. Die effektive Wärmedämmung senkt den Stromverbrauch in Bereitschaft, und Ihre langfristigen Betriebskosten.

Die Boilerlinie AQUAWIN versorgt Sie schnell und sicher mit warmem Wasser. Kombinieren Sie sie auch mit einem Heizkessel oder einer Solaranlage. Ein Hochleistungs-Glattrohr-Register übernimmt die rasche Aufheizung, ein Thermometer zeigt die aktuelle Wassertemperatur. Die fugenlose Hart-schaum- oder Vlies-Isolierung sichert eine bestmögliche Wärmespeicherung. Der effiziente ALTHERMA ST Warmwasser-Speicher erhitzt Ihr Wasser in 60 Minuten von 10°C auf 50°C; bei Bedarf auch auf 60°C, um Bakterien zu begegnen. Die hochwertige Dämmung schützt vor Wärmeverlust. Ein einfach ergänzbares thermisches Solarsystem senkt Ihre Energiekosten.



VITOCCELL MODULAR 100-VE  
[www.viessmann.de](http://www.viessmann.de)

## DEM COMFORT EL

[www.aeg-haustechnik.de](http://www.aeg-haustechnik.de)



## AQUAWIN

[www.windhager.com](http://www.windhager.com)



## ALTHERMA ST

[www.daikin.de](http://www.daikin.de)




**RAUTHERM SPEED**  
**RAUTHERM NEO X-5 KLETTROHR**

[www.rehau.com](http://www.rehau.com)



Foto: epw/Schlüter-Systems



# Komfortabel durch die Kälte

Flächenheizungen verströmen wohlige Wärme von Böden, Wänden, Decken

Das Flächenheizungs-System RAUTHERM SPEED wurde eigens für Ein-, Zwei- und auch Mehrfamilien-Häuser entwickelt. Freuen Sie sich auf rasche Bau-Fortschritte: in einer einzigen Woche können künftig drei statt bisher zwei Einfamilien-Häuser versorgt werden. Der erfreuliche Effizienzgewinn beruht sowohl auf der durchdachten Konstruktion als auch auf der zeitsparenden Montage. Die Kombination aus innovativer Technik, solider Qualität und verlässlicher Sicherheit schenkt Ihnen eine zukunfts-taugliche Heizungslösung sowohl für Ihre Sanierung als auch für Ihren Neubau.

Das RAUTHERM NEO X-5 KLETTROHR wurde speziell für Flächenheizungen und -kühlungen entwickelt. Die innovative Fünf-Schicht-Rohrtechnologie mit integrierter Sauerstoff-Barriere meistert Drücke bis zu 8 bar. Das Rohr selbst lässt sich – dank der präzisen Klettmaterialien – rasch und sicher verlegen; auch mal unter schwierigen Bedingungen. Die werkzeug-lose 1-Mann-Verlegung in Verbindung mit 100% grünem Strom gerät darüber hinaus besonders effizient und umweltfreundlich. Das Ganze kommt robust und auch zuverlässig. Selbst bei Minusgraden bis -10°C. Die richtige

Wahl insbesondere für alle winterlichen Baustellen.

Das Modell RAUTHERM NEO X-5 überzeugt allgemein durch seine branchenbekannte Zuverlässigkeit und Sicherheit. Das robuste Rohr kommt gleichfalls mit Fünf-Schicht-Technologie nebst Sauerstoff-Barriere und lässt sich bis 8 bar belasten. Seine Vielseitigkeit prädeterminiert es für Ihren Neubau wie auch für Ihre Renovierung. Bei Trockensystemen hemmt es zudem die in Hausgemeinschaften üblichen, alltäglichen Geräusche; ein spürbarer Zusatznutzen für Ihren Wohnkomfort. Die flexible einfache Handhabung erleichtert vielerlei Bauvorhaben und bürgt überall für höchste Qualität.

teilen ihre wohlige Wärme von oben nach unten und beheizen so Ihren gesamten Raum. Die warme Luft zirkuliert gleichmäßig, ohne lokale Überheizungen oder Kältezonen. Freuen Sie sich auf ein behagliches Raumklima zu allen Jahreszeiten.

Super flach und extra effizient. Die BEKOTEC-THERM begnügt sich mit 8 mm Estrich-Überdeckung; das ist wesentlich weniger als der Überdeckungs-Bedarf von konventionellen Fußboden-Heizungen. Sie sparen bis zu 80 kg Estrich pro Quadratmeter. Sie erleichtern Ihren Bauprozess. Sie verkürzen Ihre Bauzeit. Perfekt sowohl für Neubauten als auch für Sanierungen und Modernisierungen. Aufgrund der flachen Bauweise muss zudem weniger Estrich trocknen; zusammen mit einer Entkopplungsmatte kann das zeit- und energieaufwändige Belegreif-Heizen komplett entfallen. Ihr Einzug ins Eigenheim rückt um Wochen näher. Eine schöne Botschaft für alle Bauherren.

## Wie Luxus, nur leiser

Das rundum durchdachte X-NET C16 System wurde speziell für Nassstriche (wie etwa Fließestriche) entwickelt. Die extrem schnelle und unkomplizierte Verarbeitung passt perfekt zu allen Bauprojekten mit engen Zeitplänen. Die robuste Bauweise eignet sich auch für anspruchsvolle bis

## Flache Heizkörper schenken Raum

Viele Böden lassen sich nicht als Heizfläche nutzen; aus mancherlei Gründen. Speziell Altbauten bergen mitunter bauliche Hindernisse wie etwa vorhandene Bodenbeläge; oder auch sonstige technische Einschränkungen, die die Verlegung einer herkömmlichen Fußboden-Heizung erschweren oder verunmöglichen können. Wie wäre es an dieser Stelle mit einer deckenhängenden Flächenheizung? Das innovative NASSSYSTEM KD-8N bietet eine bemerkenswerte Alternative zur klassischen Fußboden-Heizung. Die flexiblen effizienten Deckenheizungen ver-



**RAUTHERM NEO X-5**

[www.rehau.com](http://www.rehau.com)



**BEKOTEC-THERM**  
eu.schluter.com



**NASSYSTEM KD-8N**  
www.joco.de


Foto: epr/1000





**X-NET® C16**  
www.kermi.com

problematische Untergründe. Die Flexibilität des Gesamtsystems ermöglicht Ihnen auch bei vorhandenen Mineralwoll-Dämmungen oder Roh-Fußböden eine effiziente und langlebige Fußboden-Heizung. Die herrlich gleichmäßige Wärmeverteilung sorgt für ein angenehmes Raumklima. Sie träumen von noch mehr Wohnkomfort? Das hochmoderne elektrische Heizsystem E-ENERGY CARBON eröffnet eine breite Palette von Einsatzmöglichkeiten. Angefangen vom Bautenschutz über die Mauerentfeuchtung

bis hin zur Zusatzheizung für Bad & Dusche. Das platzsparende Design und die einfache Installation machen diese Variante besonders attraktiv für moderne Wohnkonzepte. Ermöglicht sie doch energieeffiziente und komfortable Heizlösungen für die verschiedensten baulichen Gegebenheiten und auch persönlichen Wünsche. Eine wertvolle Ergänzung sowohl im Neubau als auch in der Sanierung. Ideal auch als vollwertiges Heizsystem in Niedrigenergie-Häusern. Oder zur Sanierung einzelner Räume.



**E-ENERGY CARBON**  
www.mfi-systems.com







**COCONUT CREAM**  
Eiche 3-Schicht, Mattlack  
[www.kahrs.com](http://www.kahrs.com)

# Fundamente mit Flair

## Wuchtige Eleganz: Hölzerne Bodenbeläge wirken urig und edel zugleich

Die milchig helle Creme-Farbe erinnert an tropische Sandstrände. COCONUT CREAM ist ein farblich gebeizter 1-Stab-Eichenboden aus der Life Collection. Die ruhig sortierte Linie begnügt sich mit wenigen kleinen Ästen nebst einer authentischen Haptik und Optik. Die vierseitige Mikrofaser bewahrt die klassische Dielenoptik. Der innovative Mattlack schützt das Holz vor dem täglichen Verschleiß.

Ein Evergreen der Bodengestaltung. Die Landhaus-Dielen AMBIENTE gefallen mit ihrer

edlen Hain Oberfläche. Das Öl wird mehrfach aufgetragen und darf mit viel Ruhe an der Luft trocknen. Manufaktur-Qualität eben. Das Format 2.200 x 195 mm beeindruckt und bleibt doch gut handzuhaben.

Wo gängige Vorgehensweisen hinterfragt und neue Wege gegangen werden, entsteht Innovation. SPINPARK ist ein neuartiger Parkettboden aus Naturholz. Seine Maserung ist um 45 Grad gegenüber den Längskanten der Diele gedreht. Die gezielt verdrehte Decklage erforderte mehrere

Jahre an Entwicklungs- und Fertigungsarbeit.

### Gemütliche Grandezza

Eleganz in ihrer reinsten Form. Die Edelholz-Dielen HISTORICA verleihen Ihren Räumlichkeiten einen beeindruckenden Auftritt. Bei variablen Dielenlängen zwischen 90 + 230 cm sowie drei verschiedenen Aufbauten – zwei Schichten (Duplex), drei Schichten (Triplex), Massivholz – wird jeder Dielenfan fündig. Wählen Sie weiters unter drei abgestimmten

Ausdrucks-Varianten, von der edlen „Select“ über die harmonische „Natur“ bis hin zur lebhaft charakterstarken „Rustikal“.

SCHLOSSDIELEN meinen großdimensionierte Bodenbeläge aus Holz. Der mittlerweile eingebürgerte Begriff weist auf die großzügigen Abmessungen dieses Dielentyps. Wohl, weil in den üppigen Räumen und Sälen der herrschaftlichen Anwesen früherer Zeiten gerne solch großformatige Dielen verlegt wurden. Womit sich selbstredend auch der gesellschaftliche Status der Hausherrn

### AMBIENTE

Eiche Lava Braun, greige geölt  
[www.hain.de](http://www.hain.de)



**SPINPARK**  
Eiche Avorio, naturgeölt  
[www.bauwerk-parkett.com](http://www.bauwerk-parkett.com)





**HISTORICA**  
Edelholzdiele, Eiche  
[www.bembe.de](http://www.bembe.de)

unterstreichen ließ. Nicht jeder konnte sich derlei prachtvolle Bodenbeläge leisten. Holz war teuer, und die imagefördernden monumentalen Formate riefen nach mühseliger Handarbeit. Und umgekehrt braucht es für derlei kolossale Dielen – bei bis zu 60 cm Breite und bis zu 11 m oder mehr Länge – auch die passenden Räume. Ihre Räume!

### Herrlich herrschaftlich

Die Dielen **NUSS USA** kommen in drei Schichten. Eine 4 mm Laufschiene und ein Gegenzug aus gleicher Holzart umgeben eine Mittellage aus Weichholz. Zur kleinen Längsfase kommen Nut und Feder: allseits zur endlosen Verlegung. Das Gestaltungskonzept erlaubt Splint, gesunde Äste und Kittstellen bis 15 mm Durchmesser sowie punktuelle Einschlässe, offene Risse und

ungekittete Stellen im Millimeter-Bereich. **EICHE POLAR WHITE** gilt als eines der hellsten Parkette. Freuen Sie sich auf kreative Formate und Verlegeweisen, vom Fischgrät über Französisches Fischgrät bis hin zu Dielen diverser Breiten. Alle zeigen dieselbe Oberfläche und lassen sich bestens kombinieren. Hartwachs-Öl macht alle Oberflächen herrlich unempfindlich und pflegeleicht. Die Standard-Oberfläche wirkt ebenmäßig und dennoch sehr natürlich. Alle Modelle werden bereits im Werk mit Hartwachs-Öl behandelt und verlegefertig geliefert. Bei einer absehbar besonders intensiven Nutzung Ihres Parkettbodens lässt sich die vorgenannte werkseitige Vorbehandlung mit Hartwachs-Öl wiederholen: nach der Verlegung bei Ihnen vor Ort, auch kombiniert mit einem Härter.



**SCHLOSSDIELN**  
Eiche, 3-Schicht, naturgeölt  
[www.dielenschmiede.de](http://www.dielenschmiede.de)



**NUSS USA**  
Nussdiele, naturgeölt  
[www.mafi.com](http://www.mafi.com)



**EICHE POLAR WHITE**  
[www.fischbacher-living.de](http://www.fischbacher-living.de)



**IDYLLE**  
de.balsan.com



**DESSO VINTAGE**  
boden.objekt.tarkett.de

# Fußschmeichler aller Couleur

Kannten Sie „Glanzvelour“? Textile Bodenbeläge von lässig bis luxuriös

Die IDYLLE bereitet einen unvergleichlichen Trittkomfort. 2 kg Pol-Einsatz pro Quadratmeter sowie eine angenehme Polhöhe von 10 mm beglücken auch die zartesten Füße auf der Suche nach Weichheit und Luxus. Die bewährte Produktionsweise Full Colors ermöglicht eine Herstellung aus 100 % durchgefärbtem Polyamid. Das macht Ihren Teppichboden besonders lichtbeständig.

Und dabei herrlich leicht zu reinigen. Auch die aggressivsten Reinigungsmittel können ihm nichts anhaben. Beeindruckend auch die Farbpalette aus 12 mineralischen Tönen. Einige davon schmiegen sich schönsten auch an Ihre Innenräume. Ihr persönliches Ambiente füllt sich mit Luxus und Eleganz. Und mal ganz abgesehen von individuellen Wohnräumen: Auch Eingangszonen und

ähnliche Nutzungsbereiche im Gesundheits- oder Bildungswesen lassen sich gerne von diesem Fußschmeichler verwöhnen.

Die Teppichboden-Kollektion DESSO VINTAGE zeigt ehrwürdig verblasste Muster; wenn auch in zeitgemäßen Farben. Der Vintage-Look passt zu heutigen Interior-Trends und lässt sich spielend leicht mit weiteren Stilen kombinieren. Der perfekte Ausgangspunkt für ein vielgestaltiges Design mit einem ausgeprägt individuellen Charakter. Die Vintage-Teppichboden-Kollektion setzt dabei auf Ton-in-Ton, und verströmt ein natürliches und klassisch-entspanntes Wohngefühl. Muster in verschiedenen Farben erzeugen spannende Kontraste und sorgen insgesamt für einen schönen Blickfang.

Ehrhältlich als Bahnware oder als abgepasste Teppiche für Hotel und Gewerbe.

## Klassik im Kommen

Patina vom ersten Moment. Die Bodenbeläge der Reihe APIS erscheinen als Hommage an die Lebenskraft und die ewige Veränderlichkeit der Natur. Freuen Sie sich auf eine einzigartige und lebendige Optik mit einer natürlichen Anmutung von Anfang an. Die hervorragende Strapazierfähigkeit sichert ein attraktives Erscheinungsbild auf Jahre hinaus. Das Textildesign lässt sich übrigens von der Bedeutung der Bienen für unsere Natur und Biodiversität inspirieren. Das dezente geometrische Muster entspringt unverkennbar den honighaltigen Wachs-



**APIS**  
www.fletcocarpets.de



**VENUS**  
www.vorwerk-flooring.de



**INTERLAND FLIESE**  
www.tretford.eu

waben des Bienenstocks. Gleich ob Sie sich für einen einzelnen Farbton entscheiden oder mit mehreren Farben spielen: Schenken Sie jedem Ambiente (S)einen einzigartigen prägenden Bodenbelag. Und steigern Sie seinen künstlerischen Ausdruck mit Fliesen aus derselben Kollektion.

Haptik fürs Auge. VENUS schenkt üppigen Komfort bei jedem Schritt. Das kräftig „schreibende“ Glanzvelour vermittelt auch optisch eine superweiche Anmutung, und hebt die charakteristisch luxuriöse Ausstrahlung buchstäblich ans Licht. Ein feiner Perlglanz umgibt die Oberfläche. Mit 15 aktuellen Farbtönen von Creme-Weiß bis Anthrazit passt er in Wohnräume der unterschiedlichsten Couleur.

Die komfortable INTERLAND FLIESE schmeichelt Ihnen mit 80 % Kaschmir-Ziegenhaar und 20 % Schurwolle. Die Textilfliese wird ohne Klebstoff verlegt und lässt sich später

wieder aufnehmen. Freuen Sie sich auf ein gutes Raumklima in vielen Muster- und Farbkombinationen. Das perfekte Bodenkonzept für Kreative: Herrlich pflegeleicht, robust und langlebig. Ideal für alle Wohnräume. Die INTERLAND BAHNEN kommen in anderen Formaten, indes ebenfalls mit 80 % Kaschmir-Ziegenhaar, mit 20 % Wolle und allen anderen Vorteilen. Eine zeitlose Textillösung für alle Menschen, die nachwachsende Materialien, schöne Farben, Komfort und Qualität zu schätzen wissen. Pflegeleicht, robust und dazu langlebig. Ein gutes Raumklima ist die Grundlage für Gesundheit und Wohlbefinden. Geeignet für vielerlei Wohnbereiche.

**Vintage voran**

Die RUSTICA besteht aus hochwertigen Polyamid-Markenfasern und zeigt gute Strapazierwerte in allen Wohnbereichen. Die

woll-artige Optik passt in jede Umgebung: angefangen von stimmigen Naturtönen bis hin zu modischen Farbakzenten. All das in bester Vorwerk-Qualität. Hinzu kommen eine gute Feinstaub-Bindung im Pol-Material, das GUT-Signet sowie Bestnoten bei den Raumemissionen (VOC).

Krönung von unten. Klassische Designs, hochwertige Verarbeitung und ausgeprägte Stilik. CORONADO ist die Fußboden-Lösung für wahre Teppichfreunde. Diese Bodenbeläge vollenden jeden Raum. Vom royalen Muster über florale Elemente bis hin zu abstrakten Formen und Verzierungen.



**INTERLAND BAHNEN**  
www.tretford.eu



**CORONADO**  
www.infloor-girltoon.de



**RUSTICA**  
ESSENTIAL 1008  
www.vorwerk-flooring.de





UNIPLATTEN  
www.viamaterial.de



TRI.ART  
www.villeroy-boch-tiles.com

Foto: VSB Fliesen GmbH

# Neues Gewand für Boden & Wand

Wertige Fliesen von romantisch bis modern sind sehr vielseitige Gestaltungselemente

UNIPLATTEN zeigen changierende Effekte. Die Zementmosaika verströmen eine einzigartige dynamische Ästhetik und erfüllen jeden Raum mit einem eindrucksvollen lebendigen Ambiente. Je nach Lichteinfall und Betrachtungswinkel entstehen subtile Farbspiele von einer außergewöhnlichen Raffinesse und Tiefenwirkung. Eine beliebte Wahl in der heutigen Innenarchitektur. Optisch ansprechend und vielseitig einsetzbar. Klassische Eleganz im modernen Gewand. Die authentischen Steinbilder TRI.ART verbinden traditionelle Dekorationen zu einem raffinierten Heritage-Look. Die Kombinationen aus Steintexturen, Gewebestrukturen, klaren Naturstein-Optiken und blumig-orna-

mentalenen Motiven lassen traditionelle und zeitgenössische Gestaltungselemente ineinander fließen und eins werden. Das hochwertige keramische Design interpretiert ausgewählte Steine auf eine zeitgemäße neue Weise und unterstreicht ihre einzigartige Persönlichkeit und unvergängliche Schönheit durch natürliche Farbstellungen. Ein stilvoller Gestaltungsraum von zeitloser Ästhetik und moderner Raffinesse. Die BECOLORS Bodenfliesen aus Feinsteinzeug im eleganten Kreuz- und Sternformat (13,6 x 13,6 cm) erlauben nahezu endlose Kombinationen und Ausgestaltungen. Ebenso schön wirken sie an den Wänden. Je 80 Stern- oder 120 Kreuz-Fliesen ergeben

Handelseinheiten von 0,5 qm – natürlich mit vielen kleinteiligen Verlegemöglichkeiten nach Ihren individuellen Wünschen und Ideen. Die Rutschhemmung R10 und die Abriebfestigkeit PE13 bis PE14 gewährleisten Sicherheit und Langlebigkeit.

## Lebendige Muster

TRIO bietet einen flexiblen Design-Baukasten für die Sanierung und Neugestaltung offener Wohn- und Arbeitswelten sowie für das Hotel-, Gastronomie- und Retail-Design. Die überzeugende Kombination aus Natur und Handwerk sowie Material und Farbe unterstützt hochwertige Mixed-use Wohnkonzepte und spiegelt den Zeitgeist

modernen Lebens in seiner Schönheit und Schlichtheit. Die beiden Dekorvarianten „Color mit samtmatter unifarbener Glasu“r und „Lines mit hochglänzendem Rillenrelief“ lassen sich zusammen oder separat verlegen – und eignen sich für kleine sowie große Flächen. Vintage-Fans werden sie lieben. Die Kollektion CLARA interpretiert klassische ornamentale und geometrische Fliesenmuster auf neue Weisen, ob moderne oder romantische. Die zwei Formate sowie die fünf zarten Ton-in-Ton-Farben erzeugen sanfte unverwechselbare Raumwirkungen. Klassische Musterungen in Reliefoptik treffen auf softe Cremefarben in Rosa und Blau, Grau



BECOLORS  
www.cevica.eu



TRIO  
www.agrob-buchtal.de



CLARA  
www.jasba.de





und Grün. Wohlige Landhaus-Stimmung liegt in der Luft. Holen Sie sich die schönsten Seiten des aktuellen Vintage-Trends.

**Räume blühen auf**

OUTFIT verbindet textile Strukturen und glänzende Keramikflächen zu gelungenen

stilistischen Interpretationen. Der lebhaft Mix aus Farben und Dekoren ermöglicht vielseitige Wandverkleidungen in privaten und gewerblichen Bereichen. Auf Grundformaten von 25 x 76 cm treffen sich florale und geometrische Muster im Stile von Kelim- oder Jacquard-Geweben mit Mosaiken und an-

sprechenden 3D-Elementen. Sieben ausgewogen kombinierbare Farben sorgen für noch mehr Gestaltungsfreiheit und stimmige Ergebnisse. Bringen Sie Farbe und Glanz in Ihren Lebensraum. COLOR BRIX gefällt mit einem trendigen Retro-Brick-Look. Neun Töne bieten

zahlreiche Gestaltungsmöglichkeiten von uni bis bunt gemixt. Die hochglänzenden Farben setzen kreative Akzente und tauchen Ihre räumliche Umgebung in einen individuellen Lifestyle. Bereichern Sie Ihre Wohnwelt mit Frische und Stil.

Anzeige



# Räumungsaktion im Abholmarkt Nürtingen.

Nur bis Januar 2025.

*artfliesen*

MOSAIKE | FLIESEN | NATURSTEIN



**SOLEN TREIBHOLZ**

[www.fennen-design.de](http://www.fennen-design.de)



**VDM10 2.0**

[www.edelstahl-tuerkingel.de](http://www.edelstahl-tuerkingel.de)

Fotos: Kneer-Südfenster



**ALU-HOLZ-HAUSTÜR**

Mit smarter Zutrittslösung

[www.kneer-suedfenster.de](http://www.kneer-suedfenster.de)

# Elegante Entrées

Haustüren, Sprechanlagen und Briefkästen individualisieren den Haus-Eingang

Geschaffen für die Ewigkeit. SOLEN TREIBHOLZ erzählt kraftvolle maritime Geschichten. Unterschiedlicher können Außen und Innen kaum aufeinander treffen. Das wunderschöne Innenfurnier mit dem malerischen Taufnamen Eiche Roero wurde aus alten Balken geschnitten. Ausdrucksvolle Äste und Risse sowie vielerlei Farbnuancen verströmen einen antiken Charme.

Ihre Haustür VDM10 2.0 oder Ihr Garagentor öffnen sich einfach und zuverlässig wie nie; auch wenn Sie mal Ihre Schlüssel vergessen haben. Vergeben Sie separate Pin-Codes für jeden Türöffner. Nutzen Sie die Smartphone-App oder RFID-Karten. Neben Ihrer Bequemlichkeit zählt auch Ihre Sicherheit. Nachtblindheit und schlechte Lichtverhältnisse waren gestern. Die Infrarot-LEDs im äußeren Ring der Kamera lassen sämtliche Objekte bis 10 m Entfernung auch mitten in der Nacht hell aufleuchten. Ein integrierter Lichtsensor aktiviert sie genau dann, wenn sie gebraucht werden. So wird die Nacht zum Tag.

Die neue exklusive ALU-HOLZ-HAUSTÜR erscheint als repräsentatives Highlight in einem zeitlos-modernen Stil. Die Innenseite lebt von der warmen Ausstrahlung natürlichen Holzes; sei es Eiche, Kirschbaum, Teak, Erle, Ahorn oder Nussbaum. Die Außenseite kleidet sich anmutig in edles Schwarz. Die

hochwertige Aluminium-Oberfläche kommt vollflächig eloxiert, gebürstet und feingeschliffen. Smarte Bauherren und Renovierer schätzen zudem die Einbruch-Sicherheit. Die Haustür lässt sich bequem per App öffnen sowie per Kamera kontrollieren. Auch von unterwegs können Sie einer vertrauten Person – beispielsweise einem Familien-Mitglied – den Zutritt gewähren.


## Langlebige Türlösungen

Die BLUEMATIC EA4V ist eine automatische Mehrfach-Verriegelung mit motorischer Türöffner-Funktion. Geeignet für alle Rahmenmaterialien.

Der chice ZWEIFACH BRIEFKASTEN punktet mit Funktionalität und Gestaltung. Hochwertiger verzinkter Stahl und eine aufwendige Pul-

verbeschichtung in Anthrazitgrau RAL 7016 (Feinstruktur matt) sorgen für Witterungsbeständigkeit. Weder Wind noch Wetter können Ihrem Briefkasten etwas anhaben. Das austauschbare Namensschild erhält allemal einen Logenplatz.

Der praktische Briefkasten QUELO zeigt klare gerade Linien, passend zu jeder Umgebung. Sein Zeitungsfach durchdringt die Front und



**BLUEMATIC EA4V**

[www.winkhaus.com](http://www.winkhaus.com)

## ZWEIFACH BRIEFKASTEN

[www.edelstahl-tuerklingel.de](http://www.edelstahl-tuerklingel.de)



**QUELO**

[www.heibi-living.de](http://www.heibi-living.de)



**RENZ PLAN S**

[www.renzgroup.de](http://www.renzgroup.de)

ist von beiden Seiten zugänglich. Das klassische Modell kommt aus geschliffenem Edelstahl; nebst vier Farbvarianten mit hochwertiger Pulverbeschichtung.

### Sicherheit für die ganze Familie

Die Briefkasten-Anlage RENZ PLAN S zeigt eine plane Oberfläche. Beim Mauer-Einbau kommt sie besonders schön zur Geltung. Freuen Sie sich auf hochpräzise Kanten und eine einzigartige Qualität. Die innovative Einwurf-Klappe kommt isoliert, geräuschgedämpft und zugluftgeschützt; die Front

aus pulverbeschichtetem spürbar massivem 2 mm Galvan-Stahl.

SIEDLE VARIO ist ein allseits bekanntes Multitalent, und eine unverwüsthche Design-Ikone seit 1981. Das Prinzip ist so genial wie einfach: Alle Funktionsmodule taugen in beliebigen Kombinationen. Am Ende steht stets eine formal und funktional überzeugende Türsprech-Anlage. Die aktuelle Next Generation überzeugt mit verfeinerter Usability, IP-Funktionalität und zeitgemäßer Anmutung. Das Installationskonzept lässt Ihre Montage einfach und schnell gelingen.



**SIEDLE VARIO**

[www.siedle.de](http://www.siedle.de)

## Gugelfuss

Fenster Türen Fassaden



## DIE TÜR ZU MEINEM HAUS

Das Angebot an Haustüren ist überwältigend. Kaum eine Form und Farbe, die es nicht gibt. Eingang, Gestaltungselement, Visitenkarte und sicherer Schutz. Haustüren übernehmen eine Vielzahl an Aufgaben. Wir haben genau die Richtige für Ihr Zuhause.

**GUGELFUSS GmbH** | Glockeraustraße 18-20 | 89275 Elchingen  
Telefon 07308 815-0 | [www.gugelfuss.de](http://www.gugelfuss.de)



**Wafa**

Häuser vom Feinsten

## Wir sanieren für Sie!

hochwertig

individuell

nachhaltig



Sanierungen mit der Wafa Baurägergesellschaft: damit Ihr Haus vom Feinsten bleibt!

**RUFEN SIE AN, WIR FREUEN UNS AUF SIE.**

### Wafa Baurägergesellschaft mbH

Ringelbachstraße 40 • 72762 Reutlingen  
Telefon: 07121 / 9221-60  
[elsaesser@wafa.de](mailto:elsaesser@wafa.de) • [www.wafa.de](http://www.wafa.de)



**GARAGEN-CARPORT-KOMBI**

[www.ott-garagen.de](http://www.ott-garagen.de)



# Stellplätze, chic und wetterfest

## Garagen und Carports in allen Spielarten

Genießen Sie alle Vorzüge einer individuell für Sie konstruierten Garage. Eine GARAGEN-CARPORT-KOMBI bietet einen sicheren Stellplatz, wetterfest überdacht durch ein harmonisch fortgesetztes Dach aus massivem Stahlbeton. Bei näherem Hinsehen gefallen architektonische Details wie der fließende Übergang zwischen Garagendach und filigranen Stützen. Sie erhalten das Modell auf Wunsch auch mit zusätzlichem Stauraum.

Freuen Sie sich auf einen freien Blick auf Ihr Haus und in Ihren Garten. Die CARPORT SERIE I lebt von glasklaren Wänden. Die durchdachte integrierte Konstruktion verzichtet auf zusätzliche freistehende Stützen. Das erweitert Ihren Spielraum und erleichtert Ihr Ein- und Ausparken; zumal bei voluminösen Gefährten. Die großzügige Überdachung schützt Ihr Fahrzeug rundum, auch bei geöffnetem Kofferraum.

Eine GROSSRAUMGARAGE bietet viel Platz für unterschiedliche Fahrzeuge. Die großzügige Bauweise unterstützt Ihr persönliches Mobilitätskonzept und bietet zusätzlichen

Stauraum für Zweiräder, Gartengeräte, Werkzeuge und vieles mehr. Dieser Garagentyp lässt sich frei gestalten. Ganz nach Ihren Wünschen. Die führenden Hersteller unterstützen Sie dabei, und zeigen Ihnen gerne einige erfolgreiche Musterlösungen.

### Raum zum Rangieren

Ein(e) BETON-CARPORT/GARAGE bietet ganzjährigen Schutz und zeigt dabei eine schöne Leichtigkeit. Die luftig-offene Bauweise verstrahlt eine elegante Optik und lässt mehr Licht auf angrenzende Flächen. Ihr neuer Stellplatz baut dabei auf eine stabile Konstruktion aus Stahlbeton. Eine robuste, langlebige und darum sehr beliebte Alternative zu klassischen Fertiggaragen.

Wo eine Garage ist, da ist auch eine Gestaltung. Eine EINZEL-/GROSSRAUMGARAGE bietet flexible Lösungen für vielerlei örtliche Gegebenheiten und individuelle Bedürfnisse. Alleiner Innenraum lässt sich vielseitig nutzen: von klassischen Stellplätzen über hauswirtschaftliche Stauräume bis hin zu Hobbybereichen. Andere Nutzer möchten



**CARPORT SERIE I**  
[www.voeroka.de](http://www.voeroka.de)



**GROSSRAUMGARAGE**  
[www.fertiggaragen.eu](http://www.fertiggaragen.eu)



**BETON-CARPORT/GARAGE**  
[www.steidle-garagen.de](http://www.steidle-garagen.de)





**EINZEL-/GROSSRAUMGARAGE**

[www.kemmler-garage.de](http://www.kemmler-garage.de)



**STAHL-CARPORT**

Mit PV-Anlage

[www.carport-welcomp.de](http://www.carport-welcomp.de)

Foto: p/w/w.com AG



**steidle**

**BETON-GARAGEN**

■ **GARAGEN NACH MAß**  
**Individuell gestaltete Wunschgaragen - typisch steidle.**

**EMIL STEIDLE GMBH & CO. KG**  
 Geschäftsbereich BETON-GARAGEN  
 Alte Krauchenwieser Straße 1  
 72488 Sigmaringen  
 Tel. 07571 / 71-155  
[www.steidle-garagen.de](http://www.steidle-garagen.de)

**Werk + Ausstellung:**  
 Sigmaringer Straße 40  
 72505 Krauchenwies  
 (Beratung während den  
 Geschäftszeiten oder nach  
 Terminvereinbarung)

FORTSCHRITT MIT TRADITION - SEIT 1823.

Solarstrom ernten, Regenwasser speichern oder eine komplette Werkstatt einrichten. Auch Vans, SUVs und Caravans freuen sich auf ein neues geräumiges Zuhause. Dort finden sie Platz und lassen sich komfortabel ein- und ausparken. Dieser Garagentyp bietet allemal einen spürbaren Mehrwert. Idealerweise gelingt eine Fusion von Funktionalität und Flexibilität.

**Freie Sicht bei jedem Wetter**

Ein STAHL-CARPORT schützt 1 bis 2 Fahrzeuge sicher vor Witterungseinflüssen; zumal mit Pultdach. Die langlebige, stabile

Konstruktion lässt sich zugleich flexibel an Ihre individuellen Bedürfnisse anpassen, etwa durch Dachmaterialien wie Trapezblech oder Plexiglas. Trapezblech schützt robust vor Regen und Sonne. Plexiglas lässt Licht passieren und schenkt zugleich Schatten. Die Kombination aus Stabilität und Flexibilität ermöglicht eine praktische und ästhetische Lösung für jeden Außenbereich.

Der elegante EINZELCARPORT TABO sorgt für Transparenz. Stabile Stahlrohre stützen eine Dachplatte aus Beton. Die lässt sich vielseitig nutzen: vom Unterstand für Fahrzeuge bis zur Überdachung für Feste im Freien.



**EINZELCARPORT TABO**

[www.ott-garagen.de](http://www.ott-garagen.de)

[www.ott-garagen.de](http://www.ott-garagen.de)

## Ihr bestes Stück..

ohne Garage

mit Garage

**Jetzt Garage kostenlos probeparken!**  
 In der größten Garagen- und Carport-ausstellung Deutschlands.  
 365 Tage im Jahr für Sie geöffnet.

**Gebrüder Ott Betonwerke GmbH & Co.KG**  
 Max-Eyth-Straße 50 • 72622 Nürtingen  
 07022/4004-131 • [info@ott-garagen.de](mailto:info@ott-garagen.de)



**HOFTOR**  
www.ruku.info



**SEKTIONALTOR**  
www.teckentrup.biz



Garagensortrieb Move 600  
Serie 3 mit Schiene

Bedienung per Handsensor

**SEKTIONALTOR**  
www.schartec.de

# Spielraum für Ihre Fahrzeuge

Geräumige Garagen und schicke Hoftore zieren Ihr Heim und schützen Ihre Werte

Freuen Sie sich auf ein ausgereiftes anspruchsvolles HOFTOR. Die ausgefeilte Technik mündet in eine bequeme Handhabung; hilfreich im Außenbereich. Eine robuste Toranlage braucht dabei den stabilen Stahlrahmen. Die hochwertige Feuerverzinkung schützt vor Witterungseinflüssen. Die aufwendige Lackierung in verschiedenen RAL- und Eisenglimmer-Noten sorgt für eine besondere optische Note. Ob ein oder zwei Flügel, ob symmetrisch oder asymmetrisch, ob freitragendes Schiebemodell oder Rollen auf Bodenschienen – profitieren Sie von der jahrzehntelangen Erfahrung Ihres Herstellers in der Verarbeitung ausgewählter Materialien. Ein SEKTIONALTOR gehört zu den beliebtesten Garagenmodellen. Die platzsparende Senkrecht-Öffnung gilt als moderne Alternative zum herkömmlichen Schwingtor. Das Torblatt besteht – ähnlich einem Rollladen – aus mehreren waagrechten Streifen, und gleitet entlang seitlicher Schienen nach oben und hinten. Das Öffnen und Schließen gelingt höchst komfortabel, ohne einen Schwenkraum oder eigenen Platzbedarf. Das Spielfeld rund um die Garage gehört Ihnen: Ihr Auto parkt auch mal direkt vor dem Garagentor. Ein SEKTIONALTOR kommt aus passgenauen Bauteilen, für höchste Laufruhe und viel Komfort. Die Laufschienen sitzen bereits im richtigen Winkel auf den Zargen. Die hintere

querlaufende Traverse sorgt für einen gleichbleibenden Abstand entlang des Schienenverlaufes. Die gesamte Konstruktion erleichtert den Aufbau und spart die Arbeitszeit Ihres Montagepartners.

**Stabil und robust, sicher und zuverlässig**

Ein HOFDREHTOR braucht nicht beiseite ge-

schoben zu werden. Das spart seitlich viel Platz. Eine praktische, räumlich kompakte Lösung zur Absicherung Ihres Grundstücks. Die massiven Stahlflügel kommen aus einem Stück, mit fast unbegrenzten Möglichkeiten zur Gestaltung. Die Drehtor-Anlagen gefallen mit ein oder zwei Flügeln, auch in erschwinglichen Varianten aus Aluminium. Die klassische DOPPELGARAGE MIT ZWEI

TOREN beherbergt zwei Mittelklasse-PKWs, dazu Fahrräder & Motorräder, nebst sperrigen Gegenständen wie Gartenmöbeln, Werkzeugen oder Sportgeräten. Die beiden getrennten Tore münden in denselben geräumigen Innenraum, für maximale Flexibilität auch bei wechselnden Nutzungen. Freuen Sie sich auf eine großzügige beinahe wohnliche Großgarage, die sich vielseitig



**HOFDREHTOR**  
www.hacker-ag.de



**DOPPELGARAGE MIT ZWEI TOREN**

[www.ott-garagen.de](http://www.ott-garagen.de)



**SEKTIONALTOR**

[www.bbs-bauelemente.de](http://www.bbs-bauelemente.de)

aufteilen und ausgestalten lässt. Die beiden unabhängigen Außentore erleichtern das Ein- und Ausparken eines jeden einzelnen Fahrzeuges; ohne das jeweils andere bewegen zu müssen. Konstruktion trifft Komfort, bei bestmöglicher Raumnutzung. Eine praktische Lösung für alle (Doppel-)Haushalte mit mehreren Fahrzeugen oder mit einem größeren Stauraum-Bedarf.

**Komfortgaragen mit individueller Note**

Ein maßgefertigtes SEKTIONALTOR überzeugt durch Qualität, Komfort und ein individuelles Erscheinungsbild. Hochwertige

Komponenten namhafter Hersteller sorgen für Stabilität und Langlebigkeit. Freuen Sie sich auf 150 Dekore. Vom modernen Alu-Look bis zur klassischen Holzanmutung. Zur optischen Integration in Ihr architektonisches Gesamtkonzept.

Ein automatisches SEKTIONALTOR schenkt Komfort und Sicherheit. Auf kompaktem Raum kommt alles zusammen: hochwertige Materialien, erstklassige Verarbeitung, Top-Funktionalität und eine ansprechende Optik. Vielfältige Ausstattungsmöglichkeiten verleihen Ihrer Garage eine persönliche Note, die sich harmonisch in die Architektur Ihres Hauses und in Ihren Lebensstil fügt.



LED-Lichtleiste

**SEKTIONALTOR**

[www.novoferm.de](http://www.novoferm.de)

**RUKU**  
TORE + TÜREN

**Charakter zeigen**

Machen Sie mehr aus Ihrem Haus: mit individuellem Design und Qualität made in Germany. Besuchen Sie unsere Ausstellung in Illertissen. Dietenheimer Str. 43, 89257 Illertissen. Telefon 07303/1730 [www.ruku.info](http://www.ruku.info)

KIPPTORE SEKTIONALTORE HOFTORE

Fröhliche Weihnachten und ein glückliches neues Jahr

Am Ende dieses gemeinsamen, durch Krieg beeinflussten Jahres wünschen wir Ihnen eine erholsame und besinnliche Weihnachtszeit, einen guten Rutsch ins Neue Jahr – und für 2025 Frieden, viel Erfolg, Gesundheit, Glück und gutes Gelingen all Ihrer Projekte.



GERADER TREPPENLIFT

[www.hawle-treppenlifte.de](http://www.hawle-treppenlifte.de)



# Helfer für ein leichteres Leben

Freuen Sie sich auf bequeme, passende Treppenlifte für beliebte Treppentypen

Ein GERADER TREPPENLIFT liebt... gerade Treppen! Eine schmale wandnahe Aluminium-Schiene spart Platz. Der Vierrad-Antrieb und das Schienensystem ohne Zahnstange sorgen für ein ruhiges leichtgängiges Dahingleiten. Eingebaute Sicherheits-Sensoren erkennen Hindernisse und veranlassen einen sanften Stopp. Der Sitz bietet einen Sicherheitsgurt und einen bequemen Bedienhebel an der Armlehne. Leicht drehbar, unterstützt er den sicheren Ein- und Ausstieg an der unteren wie an der oberen Parkposition. Dort angekommen, lassen sich Sitz

wie auch Armlehnen und Fußstützen bequem zurück klappen. Die ganze Anlage nimmt sich optisch zurück und beansprucht kaum Platz in Ihren Wohnbereichen. PLANA-UNO Treppen prägen heutige Wohnwelten mit einer klaren Dynamik und einer scheinbar schwerelosen Leichtigkeit. Hierher gehören beispielsweise markante Flachstahl-Treppen, skulpturale Spindeltreppen oder geländergetragene Treppen. Typisch ist jedenfalls die aufregende Kombination von warmen Holzstufen und kühlem (Edel-)Stahl. Hochwertiges Material, sorgsame Fertigung

und fachgerechter Einbau erfüllen alle Ansprüche an ein hochwertiges Zuhause. Die Qualitätsprodukte überzeugen mit einer bequemen und sicheren Begehrbarkeit sowie mit einer stillvollen Optik und selten gewordenen Langlebigkeit.

**Sanft um die Kurven**

Endlich der Richtige? Der TREPPENLIFT ESPRIT erscheint als Platzwunder unter den zahlreichen Modellen am Markt. Die schmalste Einrohr-Schiene der Welt befördert den eleganten Sitzlift auch über enge und kurvige

Treppen. Hinzu kommen modernste Ausstattungen und Funktionen. Ein digitales Display und ein intelligenter Sicherheitsgurt schenken höchste Sicherheit und herrlich viel Komfort. Überzeugen Sie sich selbst von diesem besonderen Treppenlift. Endlich der Richtige!

Er liebt Kurven. Er sucht die Herausforderung. Er ist der perfekte Liftpartner für anspruchsvolle Treppen. Der ACORN 180 wurde speziell für kurvige Treppen entwickelt. Jedes Modell schmiegt sich individuell an Ihr Heim, Ihren Treppenverlauf und Ihre indivi-



PLANA-UNO

[www.fuchs-treppen.de](http://www.fuchs-treppen.de)

TREPPENLIFT ESPRIT

[www.lifta.de](http://www.lifta.de)



ACORN 180

[www.acorn-treppenlifte.de](http://www.acorn-treppenlifte.de)



### HARFENTREPPTE GEWENDEL

[www.stadler.de](http://www.stadler.de)



duellen Wünsche. Mit viel Stil und Komfort. Das innovative Schienensystem lässt sich direkt auf Ihre vorhandene Treppe montieren. Die Installation gelingt rasch, sauber und unproblematisch. Los geht's.

Die mittigen stählernen Sicherungsstreben ragen senkrecht gen Himmel, eben wie die Saiten einer Harfe. Ideal für einen lichten Treppenbau. Ringsum stürmt eine dynamisch gerundete Holztreppe empor. Ein maximaler Kontrast von Geometrien und Materialien. Freuen Sie sich auf Ihre neue HARFENTREPPTE GEWENDEL.

#### Fahrkomfort erster Klasse


Eine ZWEIHOLMTREPPTE zeigt solide Stahlwangen aus rechteckigen Rohren, an denen Stufen und Geländer befestigt sind. Die dauerhaft belastbare und schwingungsarme

Konstruktion bürgt für Sicherheit und Komfort. Auf lange Sicht.

So sieht er aus. Der 160 ECO. Der Klassiker unter den Treppenliften. Klar heraus und ohne den Schnickschnack der anderen. Erschaffen für Kunden, die es klassisch mögen. Ideal im Innenbereich. Das klassische Chassis-Design birgt die gewohnte Technik „Made in Germany“. Deutsche Wertarbeit sichert Ihre Mobilität. Die patentierte Antriebstechnologie mit Traktion und spürbaren Mehrwerten kommt direkt vom Hersteller. Praktisch geräuschlos und ruckelfrei, sowie pflegeleicht und verschleißfrei bei den Rollen (temperaturbeständig von -40 bis +80 Grad). Und eine saubere Sache: Die großartige Traktion erübrigt jedes Fetten, Ölen oder Schmierern von Antrieb oder Fahrbahn.

### ZWEIHOLMTREPPTE

[www.fuchs-treppen.de](http://www.fuchs-treppen.de)



### 160 ECO

[www.hiro.de](http://www.hiro.de)



Anzeige

TRAUMHAFFTE TREPPEN...

... mit dem Fuchs-Hybrid-System™, der Patentlösung im Trittschallschutz

**FUCHS-TREPPEN**  
[www.fuchs-treppen.de](http://www.fuchs-treppen.de)



**ARENA® BEL CANTE**  
www.braun-steine.de



**ARTLINE-ONE**  
KBH-Feinoberfläche  
www.k-b-h.de

# Nachhaltige Hofgestaltung

Natur und Kultur verbinden sich zu einem harmonischen Flächenbild

Richtig rund. Kompletzt kantig. Kein Widerspruch, sondern eine Offenbarung. Der ARENA BEL CANTE Pflasterstein behält seine weiche Form. Seine Kante schärft sein Profil. Ein Stein für reizvolle Kontraste. Überall wo Architektur eine klare Position bezieht, ist dieser Stein ein starker Partner. Ein Betonstein mit Ecken und Kanten. Die weichen Silhouetten ermöglichen gleichwohl vielfältige organische Bindungen: zwischen Architektur und Freiraum, zwischen Garten und Landschaft. Der schlanke ARTLINE-ONE schenkt Ihren Außenflächen eine elegante klare Anmutung

in weitläufiger Optik. Der geradlinige Auftritt harmoniert aufs Schönste mit moderner Architektur. Kombinationen mit green, granplano, cuadrete und nexus eröffnen viele weitere Möglichkeiten der Flächengestaltung.

## Architektur in stimmigem Umfeld

Sanfte Sonnenstrahlen treffen auf klare Formen. Das Spiel von Licht und Schatten schafft ruhige persönliche Freizonen. Moderne Architekten verheiraten Planung und Natur mit einer selbstverständlichen Leichtigkeit. UMBRIANO kommt als organische Verbindung

von Natur und Design. Ungefasste Kanten erinnern an gesägte Natursteine. Ein international patentiertes Verfahren schenkt der Oberfläche eine natürlich anmutende Maserung. Jeder Stein und jede Platte gerät zum unverwechselbaren Unikat. Die vielfältigen, spannenden Formate gibt es auch in großzügigen 100 x 50 cm oder 100 x 100 cm. Der hochwirksame CleanTop-Schutz mit CF 90 verlängert die Lebensdauer der Oberflächen. Die Kombi-Mehrformate CITYDRÄN-ANTIK erlauben die spielend leichte Fusion verschiedener Formate zu einem gesamthaften

Flächenbild. Vier unterschiedliche Formate erzeugen mal eine gewollt wilde Zufälligkeit, mal einen gekonnt geradlinigen Reihenverband. Gebrochene Kanten und weite Fugen ergeben eine antiskissierende Gesamtwirkung. Die ausgezeichnete Wasser-Durchlässigkeit zertifiziert das Gestaltungspflaster zudem als Ökopflaster.

## Lebendig wechselnde Formate

Nachhaltig soll es sein; beginnend mit der Hofeinfahrt. Der moderne Pflasterstein VIOS RX40 zählt zu den innovativen Recyclingstei-



**UMBRIANO**  
Granitbeige gemasert  
www.metten.de



**CITYDRÄN-ANTIK**  
Kombi-Mehrformat  
www.ehl.de



VIOS® RX40  
www.kann.de

Foto: kann

nen, die zu mindestens 40 % aus Recyclingmaterial bestehen. So schonen Sie die Ressourcen unserer Erde und unserer Umwelt. Freuen Sie sich auf einen wunderschönen zeitgemäßen Pflasterstein in den Farben grau und anthrazit sowie im Format 40 x 20 x 8 cm. Das Flächenbild umspielt Ihre vorhandene Architektur und Landschaft mit einer intensiven Raumwirkung. Klimaschutz durch Innovation entscheidet über unsere Zukunft. Dafür gilt es heute den

Boden zu bereiten. Der GDM.KLIMASTEIN verleibt befestigten Flächen völlig neue klimafreundliche Eigenschaften. Eine pro-aktive praktische Lösung für die klimaresistente Stadt der Zukunft. Sie schützt unsere Umgebung vor Lärm, Aufheizung und Schadstoffen; sie nimmt Wasser auf und lässt Niederschläge an Ort und Stelle versickern; und sie speichert Feuchtigkeit, um eine hohe Verdunstungsrate zu erzielen und somit unsere Umgebung zu kühlen.



GDM.KLIMASTEIN  
www.godelmann.de

HIER  
KÖNNTE  
IHRE WERBUNG  
STEHEN!

Interessiert? Dann senden Sie uns eine E-Mail an: [info@regional-bauen.de](mailto:info@regional-bauen.de)

**CANTERA – BEIDSEITIG  
BEARBEITETE SPALT-  
STEINMAUERSYSTEME**

Ob als Beeteinfassung,  
Wasserbecken, Sicht- oder  
Schallschutz – unsere Mauer-  
systeme bieten anspruchsvolle  
Gestaltungsvarianten  
für Ihren Außenbereich.  
Infos zu unserem Gesamt-  
programm erhalten Sie  
bei Ihrem Baustoffhändler.

**TMBH  
KBHKBH  
KBH**  
30 Jahre Erfahrung

Baustoffwerke Seibert &  
Söhne GmbH & Co. KG  
30 KBH Qualität im Stein  
D-82768 Lärchen  
Telefon: 0 83 31-95 03-0  
Telefax: 0 83 31-95 03-20  
www.gla-b-r.de  
www.k-b-r.de





LAMAXA L60

www.warema.com

# Der Sonne entgegen

## Mit Sonnenschutz kann der Sommer kommen

Drehbare Lamellen schützen Sie vor Sonne, Wind und Regen; nahezu rund ums Jahr. Das Lamellendach LAMAXA L60 schenkt Ihnen genau „Ihr“ Kleinklima für Ihren Lieblingsplatz im Garten. Die Lamellenwendung reguliert den Sonnenschutz Ihrer Terrassenüberdachung. Bei geschlossenen Lamellen bleiben Sie verlässlich auch vor Regen bewahrt. Die Lamellendächer als solche geraten zum schmucken Blickfang für jeden Außenbereich. Schon gewusst? Fensterflächen wirken nach

innen wie Heizkörper. Jeder sonnenbeschienene Quadratmeter lässt üppige 500 Watt passieren und erwärmt damit Ihre Innenräume. Ein motorisierter und möglichst auch AUTOMATISIERTER SONNENSCHUTZ (Rolläden oder Jalousie) isoliert Ihre Fenster und sperrt die Sonne aus. Für jederzeit angenehme Temperaturen beim Wohnen und Arbeiten. Hochwertige MARKISENSTOFFE folgen aktuellen Trends aus dem Interior Design. Interessante Oberflächen-Strukturen verbreiten

### AUTOMATISIERTER SONNENSCHUTZ

www.somfy.de



eine zeitgemäße Ästhetik und Wohnlichkeit auf Ihrer Terrasse. Farben und Designs für jeden Lifestyle sowie nachhaltig produzierte Tücher passen zu Ihren individuellen Bedürfnissen.

### Geschützt auch vor Wind & Regen

FARBSTARKE MARKISEN bringen Schatten und Kühle sowie viel Lebendigkeit auf Ihren Balkon und Ihre Terrasse. Konfigurieren Sie allerlei technische und gestalterische Details nach

Ihren persönlichen Vorlieben. Alle Modelle folgen einem harmonischen Farbkonzept, und zaubern gleichermaßen Frische und eine persönliche Note an Ihre Hauswand. Der Sommer bringt jetzt wieder lange Sonnentage. Mit gutem SONNENSCHUTZ auf Terrasse, Garten und Balkon genießen Sie ihn bei immer angenehmen Temperaturen. Fernernde (auf Wunsch auch maßgenaue) Jalousien, faltstores, Rollos und Vorhänge schützen schnell und erschwinglich vor der Hitze. Noch logischer erscheint ein Außenschutz, der die Sonnenstrahlen gar nicht erst durch Ihre Fensterscheiben dringen lässt. Dafür gibt es Rollläden und Textilien; oder auch Raffstores aus Aluminiumlamellen, die sich je nach Sonnenstand anklippen lassen.

Ein SOLAR TERRASSENDACH finanziert sich wie von alleine. Kostenlose Sonnenstrahlen erzeugen Gleichstrom. Ein Wechselrichter wandelt ihn in haushalts-üblichen Wechselstrom. Der betreibt Ihre Waschmaschine, Ihren Geschirrspüler und Ihre sonstige Haustechnik. Überschüsse wandern ins Stromnetz, mit einer gesetzlich garantierten Vergütung über 20 Jahre.

### Chice Stoffe & coole Steuerungen

Gewappnet gegen Feuchtigkeit und Fäulnis. Der KLASSIKER kommt mit einer imprägnier-



Leicht tonige Nuancen bringen Grau in neuen Varianten auf die Terrasse.

MARKISENSTOFFE

www.weinor.de

**FARBSTARKE MARKISEN**  
www.markilux.com



**SOLAR TERRASSENDACH**

www.solarcarporte.de



ten Bespannung. Kurze Regenschauer können ihm nichts anhaben. Eine Lufthaube widersteht auch kräftigen Böen. Erhältlich in vielen Ausführungen wie Mixed, Breeze oder Stripe; oder auch mit Volants. Hinzu kommen Extras wie Knickmechanismen, Sondergrößen oder individuelle Beschriftungen. Alle Einzelteile lassen sich austauschen. Das Sonnenschutz-System heroal VS Z EM (Easy Mount) kommt als klebbare Vari-

ante des textilen Zip-Screen-Systems heroal. Es lässt sich ohne Bohren montieren und später auch mal wieder rückstandsfrei entfernen. Der integrierte solare Antrieb eignet sich insbesondere für die Nachrüstung sowie für Miet- und Denkmalschutz-Objekte oder Bestandsimmobilien. Diverse Klemhalter passen zu allen gängigen Fenstertypen – von Aluminium über Kunststoff bis Holz.



**SONNENSCHUTZ**

www.roma.de

Foto: markilux

Foto: ROMA KG



**VS Z EM**

www.heroal.de

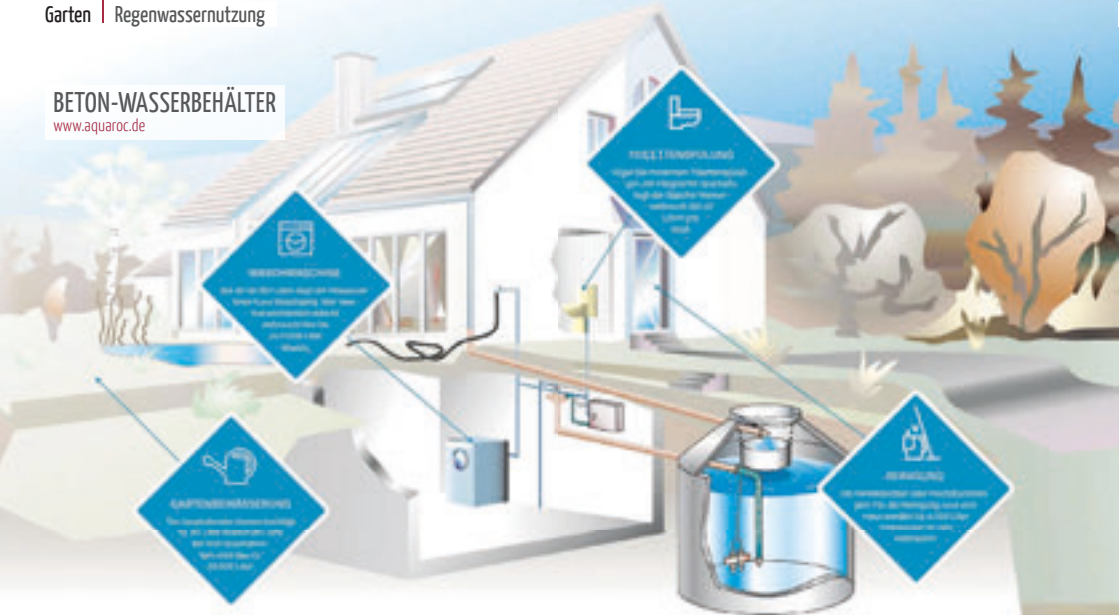


**KLASSIKER**

www.weishaeupl.de

## BETON-WASSERBEHÄLTER

www.aquaroc.de



## ZISTERNENEINBAU

www.mall-zisterne.de



Foto: D.D./Shutterstock

# Ein Geschenk des Himmels

## Regenwasser nutzen: Mehr über moderne, nachhaltige Lösungen

Ressourcenschonung und Wiederverwendung beginnt sinnvollerweise beim kostbaren Nass. Sie suchen nach einer bewährten umweltfreundlichen Lösung für die Regenwasser-Nutzung in Ihrem eigenen Haus und Garten? Ein ZISTERNENEINBAU bleibt hier das Mittel der Wahl. Moderne Beton-Zisternen fassen zwischen 1.100 und 12.500 Liter. Sie sind langlebig und robust sowie ökologisch und kosteneffizient. Die richtige Idee für alle nachhaltig gesonnenen Bauherren und Gartenbesitzer. Das Schöne daran: Sie benötigen keine aufwendigen Vorarbeiten oder auch nur zusätzliche Materialien wie etwa

Sand oder Kies. Der vorhandene Aushub lässt sich weiter verwenden. Die unkomplizierte Installation spart Ihre Zeit und Ihr Geld – und macht Beton-Zisternen zu einer der beliebtesten praktischen Lösungen. Gleich alles richtig machen. Am besten durchdacht und effizient. Das HAUSPAKET PROLINE nutzt Ihr angesammeltes Regenwasser für Ihren Haushalt. Die gesamte Anlage besteht aus lediglich zwei Basiskomponenten. Die einfache selbsterklärende Installation ermöglicht eine rasche Selbstmontage, auch durch handwerkliche Laien. Eine digitale Anzeige verzeichnet jederzeit

den aktuellen Wasserstand im Tank; hilfreich für Ihre bedarfsgerechte tägliche Planung. Eine kraftvolle Marken-Kreiselpumpe transportiert Ihr gesammeltes Regenwasser zuverlässig und geräuscharm in Ihr häusliches Brauchwasser-Netz.

### Weiche Wasser wirken Wunder

REINIGEN MIT REGENWASSER? Aber natürlich. Denn diese naturnahe Reinigungsmethode schont unsere Ressourcen, entlastet unsere Umwelt und lässt sich zudem vielseitig einsetzen. Ist Regenwasser doch ein weiches kalkfreies Geschenk der Natur. Und eine Wohltat für Ihren Garten. Es schont die Pflanzen und verhindert Ablagerungen an den Blättern oder im Boden. Auch im eigenen Haushalt wird der Regen zum Segen. Effizient genutzt für Ihre Toilettenspülung, Ihre Waschmaschine und vieles mehr, profitieren Sie wiederum vom weichen Wasser. Denn verglichen mit herkömmlichem Netzwasser schont es Ihre häuslichen Leitungen und Maschinen. **Erfreuliches Fazit:** Regenwasser, intelligent genutzt, hilft uns allen wertvolle Ressourcen zu sparen und verlängert die Lebensdauer unserer Haushaltsgeräte. Sie suchen viel Funktionalität in Verbindung mit viel Flexibilität? Die HAUSANLAGE DIVER NEO kommt als vielseitige und leistungsstarke, technische Lösung für Ihre Regen-

Regenwasser ist absolut weiches Wasser, dadurch kann die Menge des Waschmittels reduziert und auf Weichspüler gänzlich verzichtet werden



Foto: D.D./Shutterstock



Bei der Toilettenspülung kann wertvolles Trinkwasser gespart werden, wenn dafür das kalkarme Regenwasser aus der Zisterne verwendet wird.

Foto: D.D./Shutterstock





**HAUSPAKET PROLINE**  
www.garantia.com



Wasser marsch! Am besten sollte dieser junge Mann am frühen Morgen oder am Abend die Pflanzen mit Wasser bespritzen.



Bionischer Flachtank NEO



**REINIGEN MIT REGENWASSER**  
www.mall.info



**HAUSANLAGE DIVER NEO**  
www.rewatec.de

wasser-Nutzung. Ein professioneller Filterschacht nebst nutzerfreundlichem Click&Clean-System hält Ihr gesammeltes Regenwasser sauber, und stellt es Ihrem Haushalt jederzeit zur Verfügung. Eine leistungsstarke Tauch-Druckpumpe meistert problemlos auch größere Distanzen zwischen Tank und Gebäude, und transportiert Ihr Regenwasser auch mal über Entfernungen bis zu 50 Meter. Kleine Zwischenringe ermöglichen eine flexible Anpassung der Einbau-Tiefe an Ihre örtlichen Gegebenheiten.

ten. Eine optionale Trinkwasser-Nachspisung lässt sich auch später noch ergänzen. Das schenkt Ihnen zusätzliche Sicherheit. Sie und Ihr Garten erfreuen sich allezeit an ausreichenden Füllständen.

**Gut zum Garten, gut zum Gerät**

Die wunderschöne REGEN-AMPHORE verbindet Form und Funktion. Das elegante Modell sammelt Ihr Regenwasser und setzt zugleich einen dekorativen Akzent im Garten. Im klassischen Stile einer antiken Amphore

geformt, fügt sich der Behälter harmonisch in jede naturnahe Umgebung. Sein beeindruckendes Speichervolumen zeigt gleichwohl kompakte Maße und beansprucht daher nur wenig Platz. Der angeformte Gewindestutzen ermöglicht eine einfache schnelle Montage des Auslauf-Hahnes. Die gefällige Regen-Amphore besteht teils aus umweltfreundlichem Recyclingmaterial; ein praktischer Beitrag zum aktiven Ressourcenschutz. Die extreme Witterungsbeständigkeit und UV-Stabilität lässt Ihre neue

Beauty Queen lange leben und erhält sie auf Dauer funktional und pflegeleicht. Sie suchen ein smartes Modell zur Regenwasser-Nutzung, besonders platzsparend und unauffällig? Der CUBUS GARTENTANK überzeugt mit integrierbarer Filtertechnik. Vormontierte Lippendichtungen lassen die Montage rasch und einfach gelingen; ideal auch für weniger geübte Heimwerker. Erfolgreich eingebaut, erscheint im Garten lediglich eine unauffällige Abdeckung. Die ganze Lösung kommt ebenso dezent wie effektiv.



**REGEN-AMPHORE**  
www.garantia.com



**CUBUS GARTENTANK**  
www.garantia.com

BESUCHEN SIE UNSEREN INFOSTAND:  
regional-BAUEN

**37. HANDWERKER  
AUSSTELLUNG**  
für Renovierer  
und Häuslesbauer

Mit Sonderschau  
**IMMOBILIEN-Regional**  
2-Tage

**RUND UMS HAUS**

**STADTGARTEN**

**Sa 8.2. + So 9.2.**

**Schwäb. Gmünd • 10-17 Uhr**



# 37. Handwerker ausstellung „Rund ums Haus“ + „IMMOBILIEN regional“ 2025

Die Messe für Renovierer, Sanierer, Häuslesbauer und Investitionswillige.

Am Wochenende 08.02. und 09.02.2025 jeweils von 10 bis 17 Uhr präsentieren sich wieder über 40 Fachfirmen allen Bauherren, Modernisierern und Sanierern im Congress-Centrum Stadtgarten. Bei der nunmehr schon 37. Handwerkerausstellung bieten die teilnehmenden Aussteller umfassende Informationen zu Themen rund um das Haus – und das obwohl die Zeiten für den Bausektor sehr herausfordernd sind was Planungssicherheit und Personal anbetrifft.

„Energie einsparen“, „Energieeffizientes, nachhaltiges Bauen und Renovieren“, neue Techniken für Sanierung und Neubauten, diese Themen sind heute wichtiger als je zuvor und Informationen vom kompetenten Fachmann sind für Bauherren, Modernisierer und Investoren von größter Bedeutung – vor allem auch im Hinblick auf einzuhaltende Vorschriften und die neuesten Informationen der Förderungen. Hierzu können die Firmen den Besuchern aktuelle Vorgaben und Abwicklungsmodalitäten vermitteln. Nach wie vor ein Thema ist die Sicherheit beim Eigen-

tum. Auch wenn die Zahlen der Einbrüche zurück gehen, ist hier nach wie vor Vorsicht und Umsicht geboten. Die Kriminalpolizei und ihr Präventionsteam beraten vor Ort und auf der Messe. Unter dem Motto „Ambientes Wohnen“ können auch viele Inneneinrichtungen, wie Küchen, Wohnmöbel und Sonderanfertigungen von Handwerksbetrieben und Innenraumgestaltungen auf aktuellstem Niveau besichtigt werden. Umfassende Beratung und kompetente Informationen gibt es Samstag & Sonntag hierzu im Stadtgarten. In Zusammenarbeit mit der Stadt Schwäbisch Gmünd, interessanten Objekten in der Stadtentwicklung, wie auch durch Erschließung neuer Wohngebiete im Umland, präsentieren sich namhafte Bauträger, Massiv- und Fertighausbauer sowie Dienstleister im Rahmen der Sonderschau „IMMOBILIEN regional“. Herr Bürgermeister Julius Mihm hat seinen Besuch als Schirmherr zugesagt und wird nach seiner Begrüßung am Samstag um 9:45 Uhr einen Rundgang durch die Messe machen. An die 40 Aussteller erwarten die Besucher und beantworten Fragen zu den aktuellsten Themen.

Auf eine ausgewogene Standvielfalt legt Organisator Joachim Weber alljährlich großen Wert und so bietet auch die 37. Handwerkerausstellung trotz aller Widrigkeiten in der außergewöhnlichen Situation wieder eine interessante Mischung verschiedenster Themengebiete. Aufgrund hervorragender Fachfirmen aus der Region und deren Wichtigkeit für den Fortbestand dieser Ausstellung wurden wieder alle Hebel in Bewegung gesetzt, um eine erfolgreiche Veranstaltung zu präsentieren. Der Blick gilt in die Zukunft, auch wenn in dieser schnellleibigen Zeit viele Fragezeichen bleiben. Ein Highlight auf der Messe ist die Präsentation der digitalen App MeinHaus.Digital. Die Macher/innen sind vor Ort auf der Messe und zeigen, wie diese App funktioniert. Schnell, unkompliziert, von Experten geprüft. Ob Schreiner, Holzbauer, Fenster, Heizung, Solar, Sicherheitssysteme, Innenraumgestaltung – jeder Besucher kann den richtigen Ansprechpartner für sich finden. Verschiedene Vorträge an beiden Tagen bieten eine perfekte Gelegenheit, sich einen Überblick zu verschaffen. Am Samstag und Sonntag ab 11 Uhr werden zu jeder Stunde im Jörg-

Rathgeb-Saal Fachleute zu interessanten Themen referieren. Den Ablaufplan können Sie dem Programm auf dem Flyer oder ab Dezember im Hinweis auf der Homepage unter [www.rundumshaus-gd.de](http://www.rundumshaus-gd.de) entnehmen. Damit Eltern sich in Ruhe informieren können, wird ab 12 Uhr wieder kostenloses Kinderschminken angeboten. Bekannte Firmen aus der Region mit bestem Preis-/Leistungsverhältnis werden sich den Besuchern präsentieren. Schwerpunkte sind nach wie vor die große Vielfalt und umfassende Beratung auch vor Ort. Für viele Interessenten besteht also die Möglichkeit, Informationen „Rund ums Eigentum“ an einem Wochenende zu erhalten. Viele Firmen arbeiten und ergänzen sich quasi „Hand-in-Hand“ bündeln und organisieren so Arbeitsabläufe. Wer also einen Neubau erstellen will, sanieren und renovieren will, der erhält geballte Informationen von Fachfirmen an diesem Wochenende – und das bei freiem Eintritt. Herzliche Einladung an alle Interessierten. Ein Besuch der „RUND UMS HAUS“+, „IMMOBILIEN regional“ lohnt sich. Weitere Infos: [www.rundumshaus-gd.de](http://www.rundumshaus-gd.de).



Fotos: Meves, Stadelhofen



**HAUS**

**BAU**

**ENERGIE**

**08. - 09. Februar**

**Radolfzell**

Milchwerk

[www.hbe-messe.de](http://www.hbe-messe.de)

# Energie wird immer teurer – was ist zu tun?

Vom 8. bis 9. Februar 2025 auf der HAUS | BAU | ENERGIE im Milchwerk Radolfzell finden interessierte Besucher alles, um dieser Preisspirale zu entgehen und garantiert den richtigen Ansprechpartner für ihre vielen Fragen und Überlegungen.

## Ein Grund mehr, jetzt die Zeichen der Zeit zu deuten

Noch in diesem Jahr entscheidet die EU in Brüssel über weitere Energieeinsparungen und steigende CO<sub>2</sub>-Kosten. Obwohl es diverse Ausnahmen gibt, ist die Richtung klar. Fossile Energien werden drastisch teurer und es gilt, bezahlbare Alternativen zu finden.

Investieren Sie in den Neubau der Zukunft. Oder die bestehende Immobilie zukunftsgerichtet aufrüsten – mit einer neuen Fotovoltaik, einem neuen Balkonkraftwerk, einem neuen Heizsystem, neuer Dämmung, neuen Fenstern u.v.m. Dabei gilt es, alle Möglichkeiten abzuwägen, mögliche staatliche Förderung zu erfragen und letztendlich mit der richtigen Beratung auch richtig zu entscheiden.

Die HAUS | BAU | ENERGIE bietet an den zwei Messetagen eine ausgereifte und vielfältige Plattform an Herstellern, Handwerksbetriebe, Dienstleistern und unabhängigen Beratungsstellen. Ihr geballtes Know-how

umfasst die gesamte Skala rund um Neubau, neue Baumaterialien, Sanierung, Finanzierung, Förderung, Haustechnik, Wohnen und Garten, aber auch Info zur Einbruchssicherung.

## Vorträge von Experten

Namhafte Experten bieten den Besuchern

der HAUS | BAU | ENERGIE im Stundentakt reichlich zusätzliches Fachwissen. Das Vortragsprogramm ist wie gewohnt breit gefächert und dennoch jährlich um neue Themen bereichert.

Unter [www.hbe-messe.de](http://www.hbe-messe.de) können die Besucher sich bereits vorab über die Vortragsthemen informieren.

### Haus | Bau | Energie 2025 in Radolfzell auf einen Blick:

Datum:	8. bis 9. Februar 2025
Ort:	Milchwerk, Werner-Messmer-Straße 14, 78315 Radolfzell
Öffnungszeiten:	Samstag 10 bis 17 Uhr, Sonntag 11 bis 17 Uhr
Eintrittspreise:	Eintritt Erwachsene 6 €, Eintritt ermäßigt (Schüler, Studenten, Auszubildende, Rentner und Schwerbehinderte) 4 €, Kinder + Jugendliche bis 15 Jahre haben freien Eintritt, Änderungen vorbehalten
Weitere Informationen unter <a href="http://www.hbe-messe.de">www.hbe-messe.de</a>	

## FREIKARTE

HAUS  
BAU  
ENERGIE

Tagesticket für eine der HAUS|BAU|ENERGIE Veranstaltungen. Gegen Vorlage dieser Karte an der Kasse erhalten Sie für eine Person einmalig freien Eintritt zur Messe. Keine Barauszahlung.





## HEIZTECHNIK

Kamine & Zubehör, Heizen mit Holz,  
Wärmepumpen, Solarthermie  
Kaminöfen & Schornsteine

## MODERNISIEREN

Energiesparfenster, Dachausbau  
Dachsanierung: Dämmung  
Gargen & Carports, Haustüren  
Einbruchschutz, Raumpartreppen



## HAUSBAU/KELLER

Aufstockung, Sanierte Objekte  
An-, Um- und Ausbau  
Ökologische Nachverdichtung  
Keller & Kellerausbau



## GARTEN/AUSSENBEREICH

Gartenhäuser, Außentreppe  
Saunen & Whirlpools, Wintergärten  
Balkon- und Terrassenbeläge  
Gartenmauern



### ANZEIGENSCHLUSS/ERSCHEINUNGSTAG:

31. März 2025

15. April 2025

### DATENANLIEFERUNG UNTER:

anzeigen@regional-bauen.de

## Impressum

### VERLAG

**BAUEN**-regional Verlags- und Media GmbH  
Geschäftsführer: Wolfgang Trumpp (V.i.S.d.P)  
Im Breitspiel 19, 69126 Heidelberg  
AG Mannheim: HRB-735414  
STEUER-ID: DE 283513212

### POSTANSCHRIFT VERLAG

**BAUEN**-regional Verlags- und Media GmbH  
Reutlinger Straße 11, 74074 Heilbronn

### ANZEIGEN/VERTRIEB

Verlagsbüro Heilbronn, Wolfgang Trumpp  
Tel.: 07131 1242075, trumpp@regional-bauen.de

### GRAFIK & DESIGN

Michael Kocher  
kocher@regional-bauen.de  
Text: Philipp Steiff & Gina-Marie Ott  
info@regional-bauen.de

### ERSCHEINUNGSWEISE

Dreimonatlich, je 4 Ausgaben von drei Regionalratgebern

### JAHRGANG

NORD: 2. Jahrgang 2025  
MITTE: 2. Jahrgang 2025  
OST: 2. Jahrgang 2025

### DRUCKEREI

westermann DRUCK | pva, Georg-Westermann-Allee 66  
38104 Braunschweig, www.westermann-druck.de, www.pva.de

### VERBREITUNG

regional-RENOVIEREN liegt an über 2.000 Auslagestellen im  
Gesamtverbreitungsgebiet zur kostenlosen Mitnahme aus.



Verbreitungsgebiet  
**BW MITTE**

Ihr Baupartner seit über 60 Jahren  
**Objektbauten, Anbau und Aufstockung**



**Lehner Haus GmbH**

Aufhausener Str.29 | 89520 Heidenheim

**Tel.: 07321 - 96 70 0**

Besuchen Sie uns auf Facebook  
und Instagram.



[www.facebook.com/lehnerhaus](https://www.facebook.com/lehnerhaus) | #lehnerhaus\_

[www.lehner-haus.de](http://www.lehner-haus.de)

**LEHNER<sup>®</sup>  
HAUS**  
schwäbisch gut

# Modernisierer aufgepasst!

## Der neue Renovierungs-Ratgeber für Ihr Zuhause

Seit 2024  
im Handel mit  
4 Ausgaben  
im Jahr.



[WWW.REGIONAL-RENOVIEREN.DE](http://WWW.REGIONAL-RENOVIEREN.DE)  
Ein Magazin der BAUEN-regional Verlags- & Media GmbH

